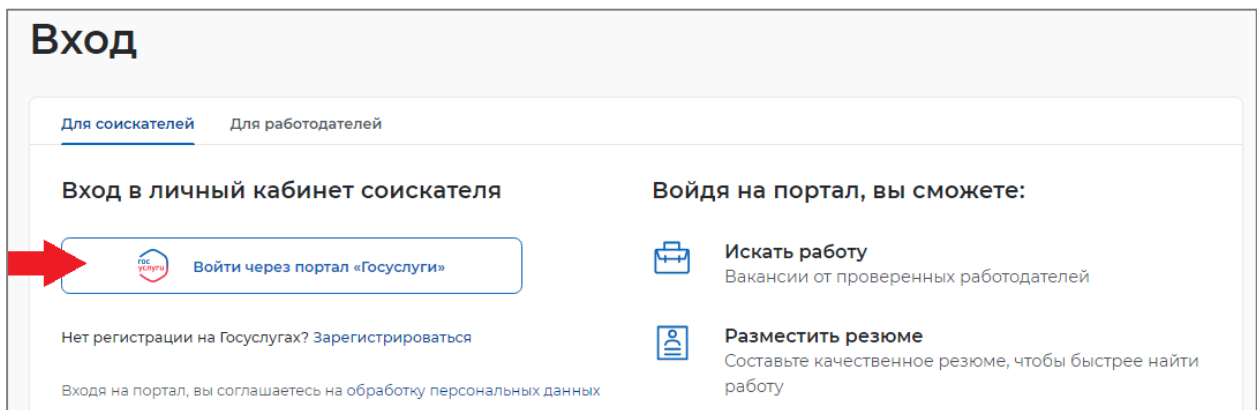
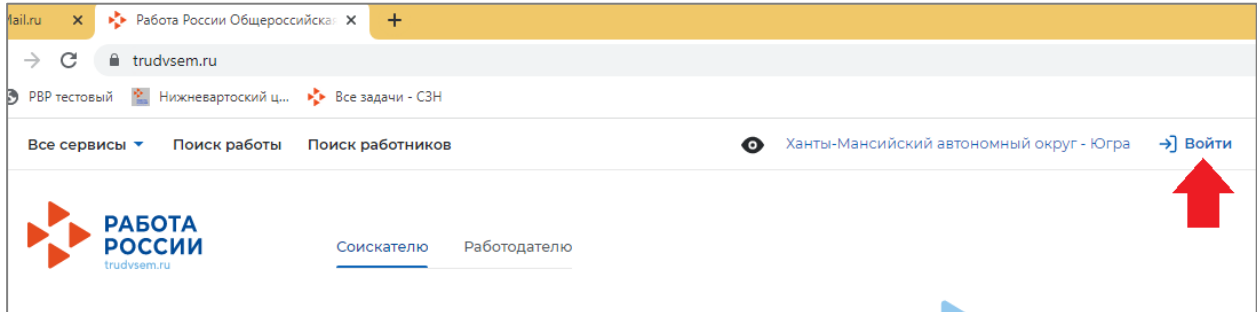
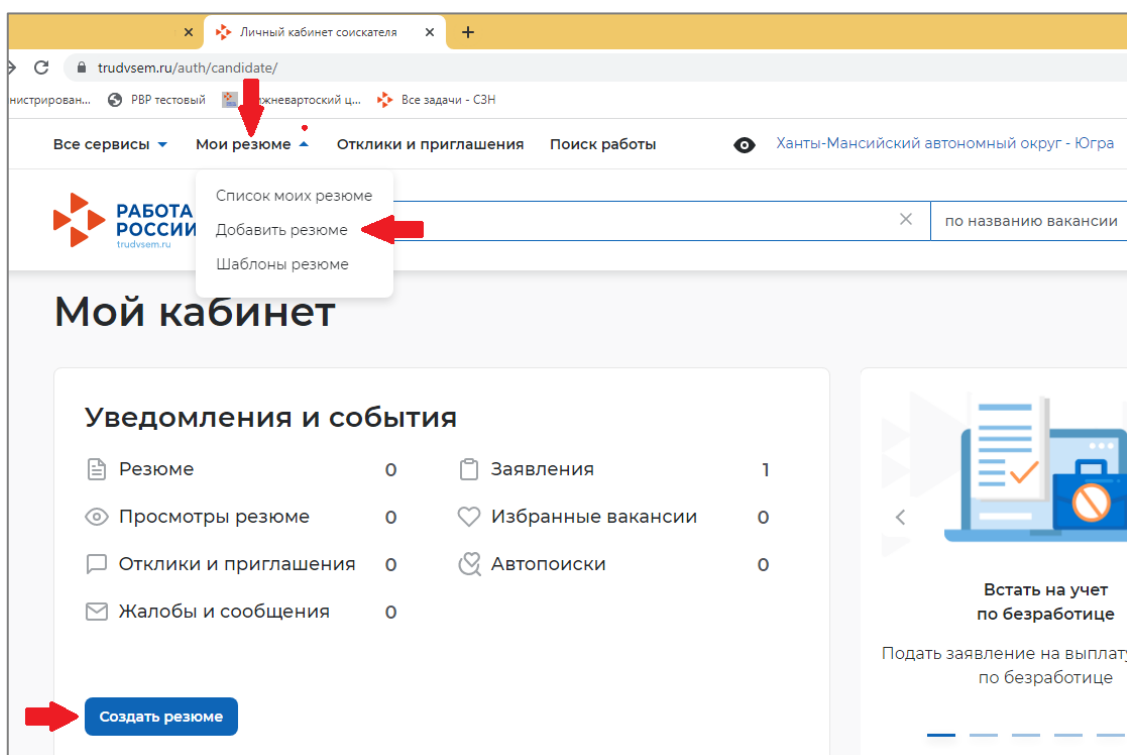


## Создание резюме.

1. Войдите на сайт «Работа России» ([www.trudvsem.ru](http://www.trudvsem.ru)) с использованием подтвержденной учетной записи Госуслуги (ЕСИА).



2. На главной странице личного кабинета во вкладке «Мои резюме» нажмите пункт «Добавить резюме». Страница создания резюме откроется в новой вкладке.




3. Заполните резюме, обращая внимание на обязательные для заполнения пункты, отмеченные \*.

"Желаемая должность" и "Профессия" должны соответствовать профессии, на которую будет осуществлено трудоустройство.

"Сфера деятельности" - Работы, не требующие квалификации.

## Создание резюме

### Основная информация



Иванов Иван  
Иванович

Дата рождения: 01.01.2006

Загрузить фото

**Желаемая должность \***

Подсобный рабочий

Будет отображаться как заголовок вашего резюме.

**Профессия**

Подсобный рабочий

Начните вводить название профессии, и система подскажет вам подходящие варианты из общероссийского классификатора. Например: старший механик.

**Сфера деятельности \***

Работы, не требующие квалификации

**Зарплата (руб.) \***

от 10000

В контактной информации заполнить все пункты, кроме Skype.

### Контактная информация

**Регион**  
 Выберите регион и населённый пункт, в котором вы сейчас проживаете.

**Населенный пункт**

**Телефон**  

 Лучше звонить мне по телефону  
 Лучше написать мне письмо  
 Выберите наиболее удобный вариант – это позволит работодателям оперативно связаться с вами.

**Email \***


**Skype**  

 Лучше связаться по Skype

Опыт работы **НЕ УКАЗЫВАЕМ**, чтобы в дальнейшем данное резюме, одобренное модератором, можно было использовать многократно.

Ключевые навыки - **НЕОБЯЗАТЕЛЬНО** для заполнения.

### Опыт работы

  Есть опыт работы

---

### Ключевые навыки

Выберите навыки, которыми обладаете. Если нужного вам навыка нет в словаре, вы можете добавить его. Для этого введите в строке поиска необходимый вам навык.

**Выберите навык**

**Пройденные тесты**  
 Выберите пройденные на портале тесты, которые будут доступны для просмотра работодателям.

В разделе "Образование" в поле Учебное заведение **вручную** введите наименование школы (или др. уч.заведения), где обучаются на данный момент (например "МБОУ Средняя школа №42"), после нажать на "Добавить".

## Образование

Образование

При обучении в школе не указываем → Выберите значение

Учебное заведение

Начните печатать запрос для поиска

Набираем наименование вручную → Муниципальное бюджетное общеобразовательное учреждение "Средняя школа №1

➔ [Добавить](#)

Мусульманская религиозная «Образовательная» Казанский исламский университет»

Заполнить поле "Год окончания обучения" (указать планируемый год **ОКОНЧАНИЯ УЧЕБНОГО ЗАВЕДЕНИЯ**). В поле "Факультет" вводим вручную "обучаюсь по настоящее время".

Остальные поля в данном разделе не заполняем.

## Образование

**Образование**

**Учебное заведение**

**Факультет**

**Год окончания обучения**  

Если вы еще учитесь, то выберите планируемый год выпуска.

**Название дипломной работы**  

Подробное описание вашего образования, информация о специальности и дипломной работе поможет работодателю узнать больше о ваших профессиональных интересах.

**Квалификация по диплому**

**Специальность по диплому**

**Серия диплома**   
**Номер диплома** 
Заполните эти поля - успешная проверка серии и номера диплома подтверждает вашу квалификацию и даёт преимущество при рассмотрении вашего резюме работодателями.

**Дата выдачи диплома**

В разделе "Пожелания к вакансии" указать график работы - неполный день и Тип занятости - временная.

## Пожелания к вакансии

**График работы \***

Полный день  Вахтовый метод  
 Сменный график  Гибкий график  
 Неполный день  Ненормированный

Выберите подходящий вам график работы. Можно отметить несколько вариантов.

**Тип занятости \***

Полная занятость  Сезонная  
 Частичная  Стажировка  
 Временная  Удаленная

**Готовность к переобучению**

Готов к переобучению

Разделы: дополнительное образование, свидетельства и сертификаты, иные документы, социальное положение, переезд, рекомендации, конкурсы и движения являются **необязательными для заполнения**.

**Владение языками**

Русский Родной

+ Добавить язык

**Социальное положение**

Семейное положение Выберите значение

Наличие детей нет детей

Наличие жилья не нужно жилье

Социально-незащищенная группа Несовершеннолетние работники

При желании можно указать

Дополнительное образование Свидетельства и сертификаты Ин

Рекомендации Конкурсы и движения

Сохранить и опубликовать Предпросмотр Отмена

После заполнения информации в обязательных разделах нажать на "Сохранить и опубликовать". Резюме будет отправлено на модерацию.

До окончания модерации оно будет находиться в статусе "Ожидает модерации". Модерация резюме занимает не более 1 рабочего дня. После успешной проверки статус изменится на "Одобрено", и резюме станет доступно для прикрепления к Заявлению по поиску подходящей работы.

**Примечание:** Резюме после успешной подачи заявления, не удалять. Оно понадобится в дальнейшем (в следующем месяце не нужно будет ждать одобрения резюме, и можно будет сразу подать заявление).